







(様式-2)




撮影状況確認書

申請者	会社名 ABC株式会社	代表者氏名 ABC太郎
ブロック名称	ABCブロック ※様式1の内容をそのまま記載願います。	
大きさ	<input type="checkbox"/> 小型(0.25m ² 以下/個) <input checked="" type="checkbox"/> 大型(0.25m ² 超/個)	
表面寸法	縦 500 mm × 横 1000 mm	
製造工場	ABC株式会社 本社工場(D県) ※様式1の内容をそのまま記載願います。	
撮影者	会社名 ABC株式会社	会社名 ABC株式会社
	講習会受講 <input checked="" type="checkbox"/> 済 <input type="checkbox"/> 未	
撮影場所	ABC株式会社 本社工場内	
撮影年月日	平成 29 年 8 月 31 日	
撮影時間	<input type="checkbox"/> AM : <input checked="" type="checkbox"/> PM 1:20	
指定カメラ	<input type="checkbox"/> EX-H20G <input type="checkbox"/> F70EXR <input checked="" type="checkbox"/> F770EXR <input type="checkbox"/> DMC-SZ8 <input type="checkbox"/> L30 <input type="checkbox"/> DMC-SZ10 <input type="checkbox"/> EX-ZS29	
撮影モード	EXR モード	
画素数	2304 × 1728	
天候状態	<input checked="" type="checkbox"/> 晴れ <input type="checkbox"/> 曇り	
撮影箇所	<p>※代表箇所 3 箇所(10cm 角)を選定し、チョーク(白)で印してください。 ※ワード上で上記の代表箇所に 1~3 の番号を付けてください。 ※番号は、撮影状況、撮影写真と一致させてください。 ※照度計、日時計も含めて撮影願います。(この写真を証明書に添付します。)</p>  <p>The photograph shows a concrete block wall with three specific blocks marked with white boxes and numbers 1, 2, and 3. A red laser level is positioned to the left of block 1. A white circular sun clock is to the right of block 3. A white semi-circular light meter is in the foreground. A blue tool is to the right of the light meter. A white ruler and a red and white ruler are also visible in the foreground.</p>	

<p>照 度</p>	<p>82,400 (lx) ※照度計は、ブロックと同勾配に設置してください。</p> 
<p>光源入射角</p>	<p>■ 45 □ 135 (度)</p> 
<p>製造年月日</p>	<p>平成 29 年 4 月 12 日 (材齢 141 日)</p> 
<p>表面状態</p>	<p>■ 乾燥状態 □ 湿潤状態</p>

<p>ブロック 設置勾配 (1)</p>	<p>1 : 0.5</p> 
<p>撮影状況 (1)</p>	<p>対象ブロックから 約 0.2mの距離で撮影 ※3箇所とも必要です。</p>  <p>※スタッフを当てて、横から撮影願います。</p>
<p>撮影写真 (1)</p>	<p> <input checked="" type="checkbox"/> 汚れなし <input type="checkbox"/> 汚れあり ※撮影位置:対象ブロックと正対 </p>  <div style="border: 1px solid black; padding: 5px; width: fit-content; margin-left: 100px;"> <p>チョーク（白色） で10cm角を印す</p> </div> <p>※画像解析を行うため、この写真の生データ(JPEG データ)を送付願います。</p>

<p>ブロック 設置勾配 (2)</p>	<p>1 : 0.5 ※ブロック設置勾配(1)と同じ写真を添付願います。</p> 
<p>撮影状況 (2)</p>	<p>対象ブロックから 約 0.2mの距離で撮影 ※3箇所とも必要です。</p>  <p>※スタッフを当てて、横から撮影願います。</p>
<p>撮影写真 (2)</p>	<p> <input checked="" type="checkbox"/> 汚れなし <input type="checkbox"/> 汚れあり ※撮影位置:対象ブロックと正対 </p>  <div data-bbox="1098 1480 1366 1648" style="border: 1px solid black; padding: 5px; display: inline-block;"> <p>チョーク (白色) で 10cm 角を印す</p> </div> <p>※画像解析を行うため、この写真の生データ(JPEG データ)を送付願います。</p>

<p>ブロック 設置勾配 (3)</p>	<p>1 : 0.5 ※ブロック設置勾配(1)と同じ写真を添付願います。</p> 
<p>撮影状況 (3)</p>	<p>対象ブロックから 約 0.2mの距離で撮影 ※3箇所とも必要です。</p>  <p>※スタッフを当てて、横から撮影願います。</p>
<p>撮影写真 (3)</p>	<p> <input checked="" type="checkbox"/> 汚れなし <input type="checkbox"/> 汚れあり ※撮影位置:対象ブロックと正対 </p>  <div data-bbox="1106 1464 1374 1630" style="border: 1px solid black; padding: 5px; display: inline-block;"> <p>チョーク（白色） で10cm角を印す</p> </div> <p>※画像解析を行うため、この写真の生データ(JPEG データ)を送付願います。</p>

撮影状況確認書は、ワードデータをメールあるいは CD 等で送付してください。

申請データ送付用メールアドレス: meido@cba.or.jp